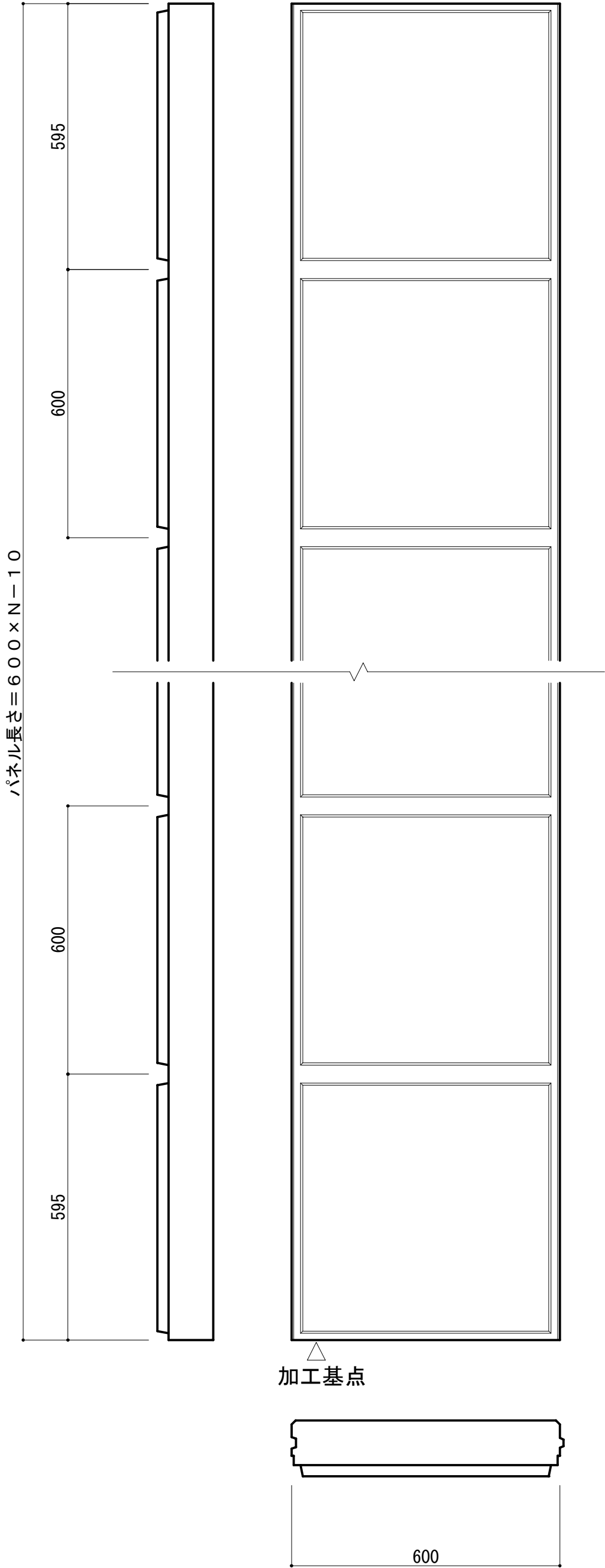
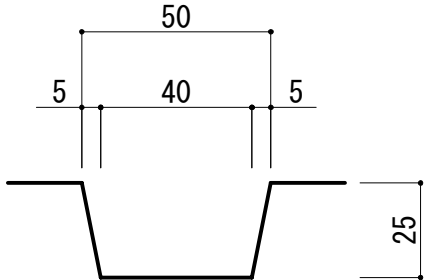
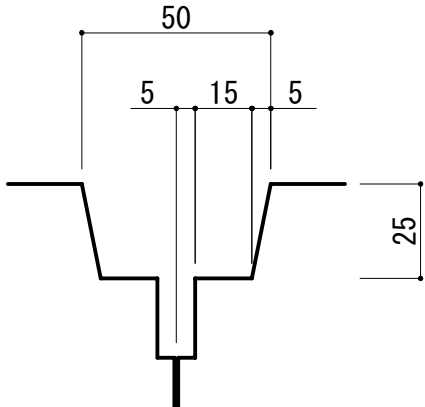
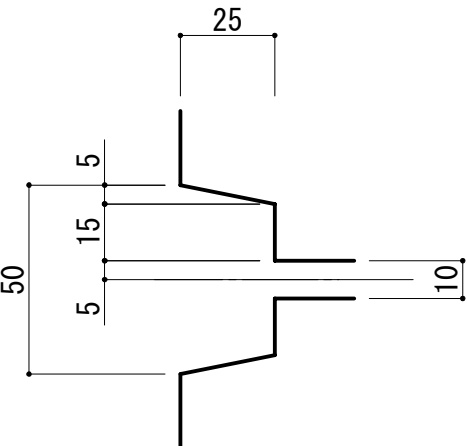


デザイン名称	ダイナミックタイプ	作成日	2017/10/1
デザインパターン	チェック600	デザインコード	323
姿図 S = 1 / 10 (パネル厚さ 125mm・150mm)		デザイン形状 S = 1 / 2	
<div>パネル長さ=600×N-10</div> 			
		長辺形状 S = 1 / 2	
			
		短辺形状 S = 1 / 2	
			
		注意点	
		<p>①単位はmmです。</p> <p>②表記寸法は設計寸法を示し、製品は設計寸法に対して一定の許容差をもって製造されます。</p> <p>③パネルの端部形状（長辺の溝加工）は、ご使用の部位により実際のパネルと異なる場合があります。</p> <p>④寸法表記のないデザイン上の線、点、網掛け等はイメージの例示です。</p> <p>⑤デザインモジュール以外は、加工基点から指示寸法で直角切断されます。</p>	