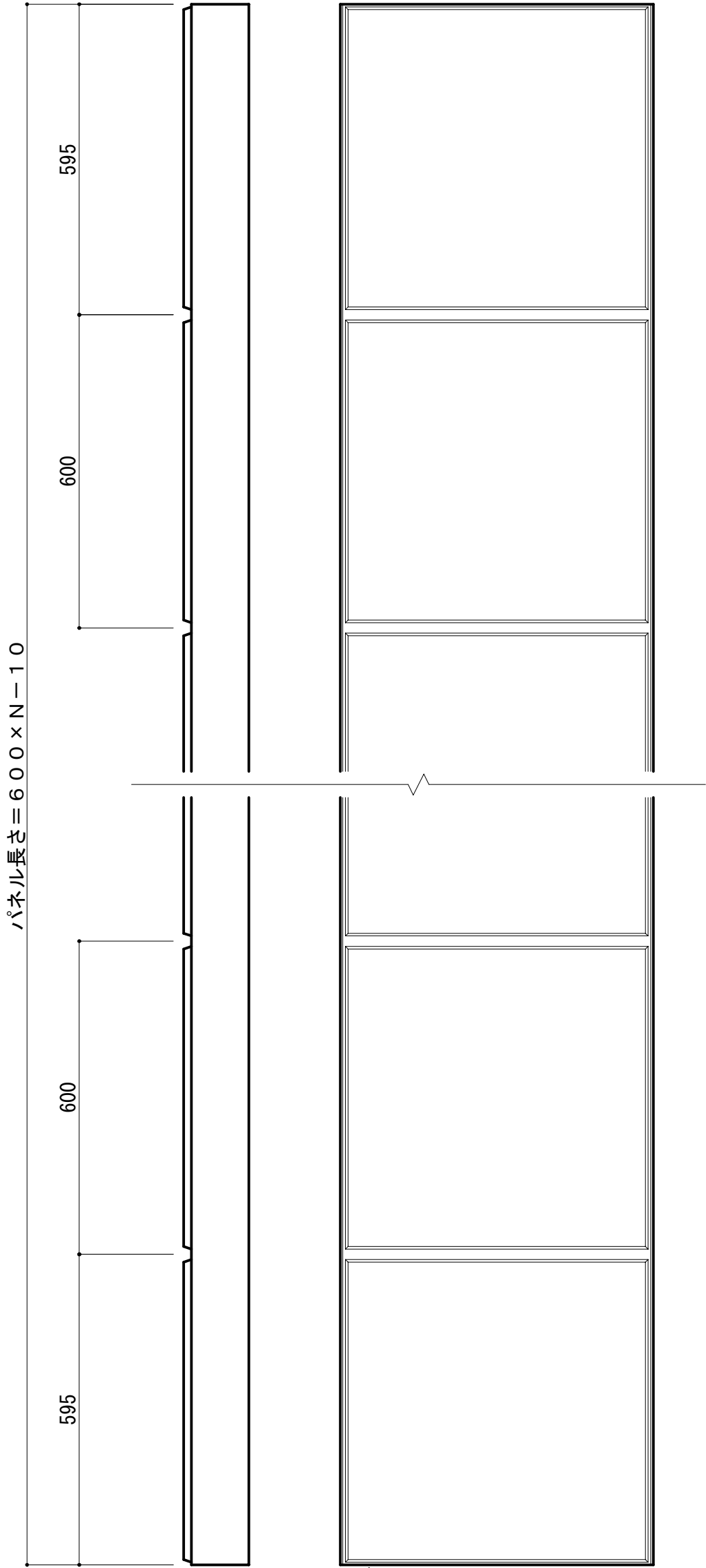
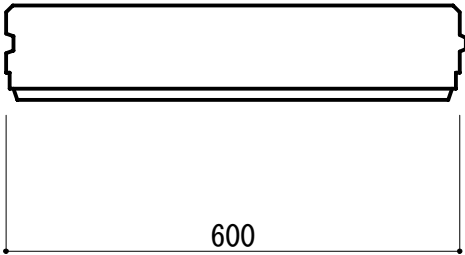
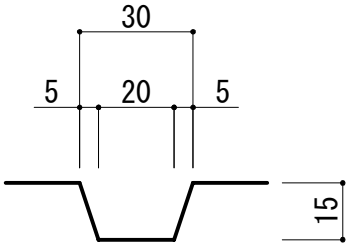
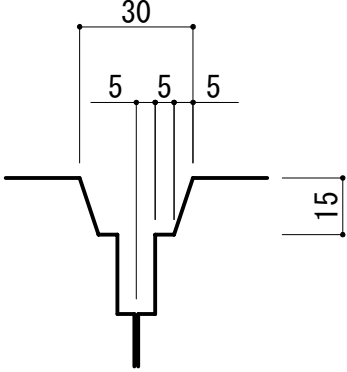
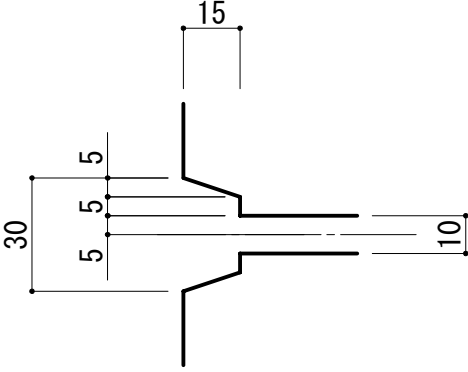


デザイン名称	ハードタイプ	作成日	2017/10/1
デザインパターン	チェック600	デザインコード	223
姿図 S = 1 / 10 (パネル厚さ 125mm・150mm)		デザイン形状 S = 1 / 2	
<div><div>パネル長さ=600×N-10</div><div></div><div><div>加工基点</div><div></div></div></div>		<div></div>	
		長辺形状 S = 1 / 2	
		<div></div>	
		短辺形状 S = 1 / 2	
		<div></div>	
		注意点	
		<div>①単位はmmです。</div> <div>②表記寸法は設計寸法を示し、製品は設計寸法に対して一定の許容差をもって製造されます。</div> <div>③パネルの端部形状（長辺の溝加工）は、ご使用の部位により実際のパネルと異なる場合があります。</div> <div>④寸法表記のないデザイン上の線、点、網掛け等はイメージの例示です。</div> <div>⑤デザインモジュール以外は、加工基点から指示寸法で直角切断されます。</div>	