
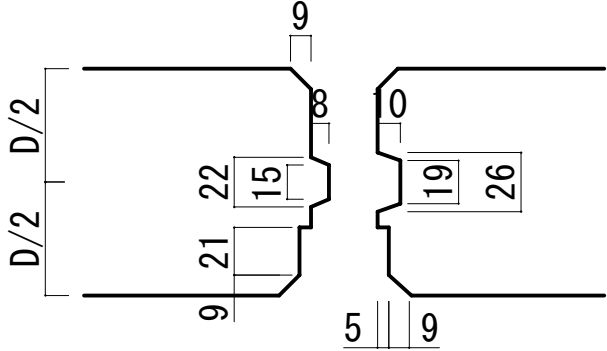
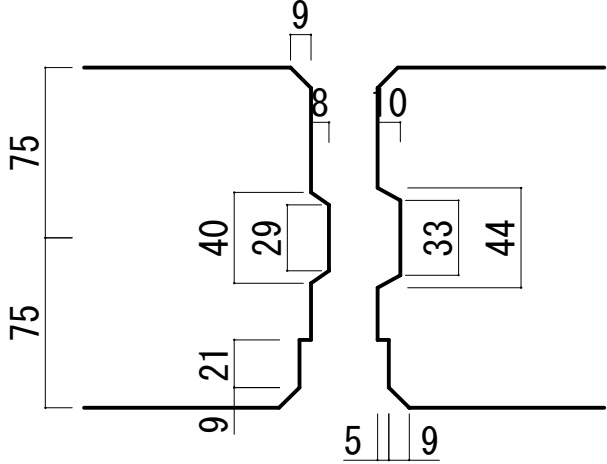

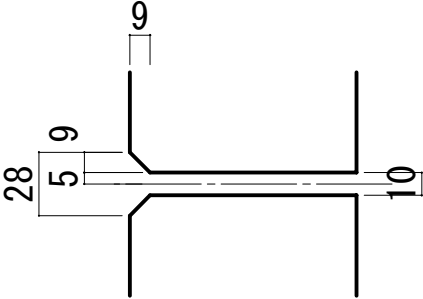


デザイン名称	平パネル	作成日	2020/8/21
デザインパターン	一般パネル	デザインコード	***
姿図 S = 1 / 1 0 （パネル厚さ 1 0 0 mm ・ 1 2 5 mm ・ 1 5 0 mm）		長辺形状 S = 1 / 2	
<div>パネル長さ</div>  <div>加工基点</div> <div>600</div>		本実の端部形状	
		厚さ（D）：1 0 0 mm ・ 1 2 5 mm	
			
		厚さ（D）：1 5 0 mm	
			
		■端部形状の例	
			
		短辺形状 S = 1 / 2	
			
		※短辺は現場面取り加工です。	
		注意点	
		<div>①単位はmmです。</div> <div>②表記寸法は設計寸法を示し、製品は設計寸法に対して一定の許容差をもって製造されます。</div> <div>③パネルの端部形状（長辺の溝加工）は、ご使用の部位により実際のパネルと異なる場合があります。</div>	