
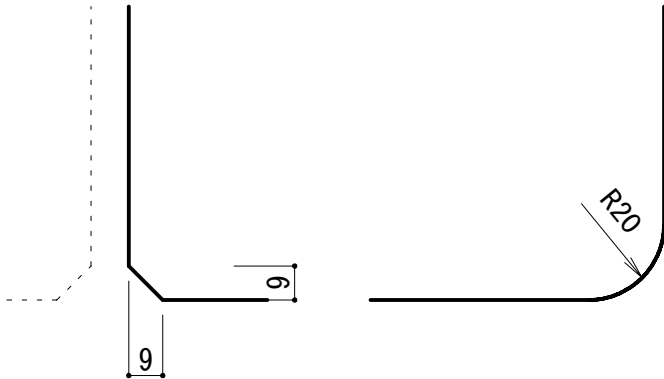

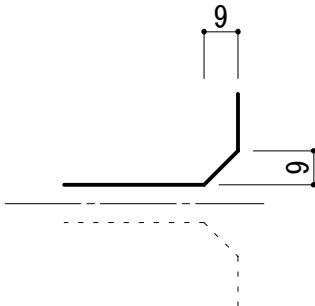


名 称	平コーナー	作 成 日	2021/9/22	
パターン	Lタイプ、325×325mm、20r	端部形状	L 1	
姿図 S＝1／10 （パネル厚さ 100mm・125mm）		長辺形状 S＝1／2		
※325×325 は100mm厚および125mm厚のみです。150mm厚はありません。		●A部：長辺形状 ●B部：コーナー部形状		
パネル長さ				
			短辺形状 S＝1／2	
			●C部：短辺形状	
				
注 意 点				
①単位はmmです。 ②表記寸法は設計寸法を示し、製品は設計寸法に対して一定の許容差をもって製造されます。				
